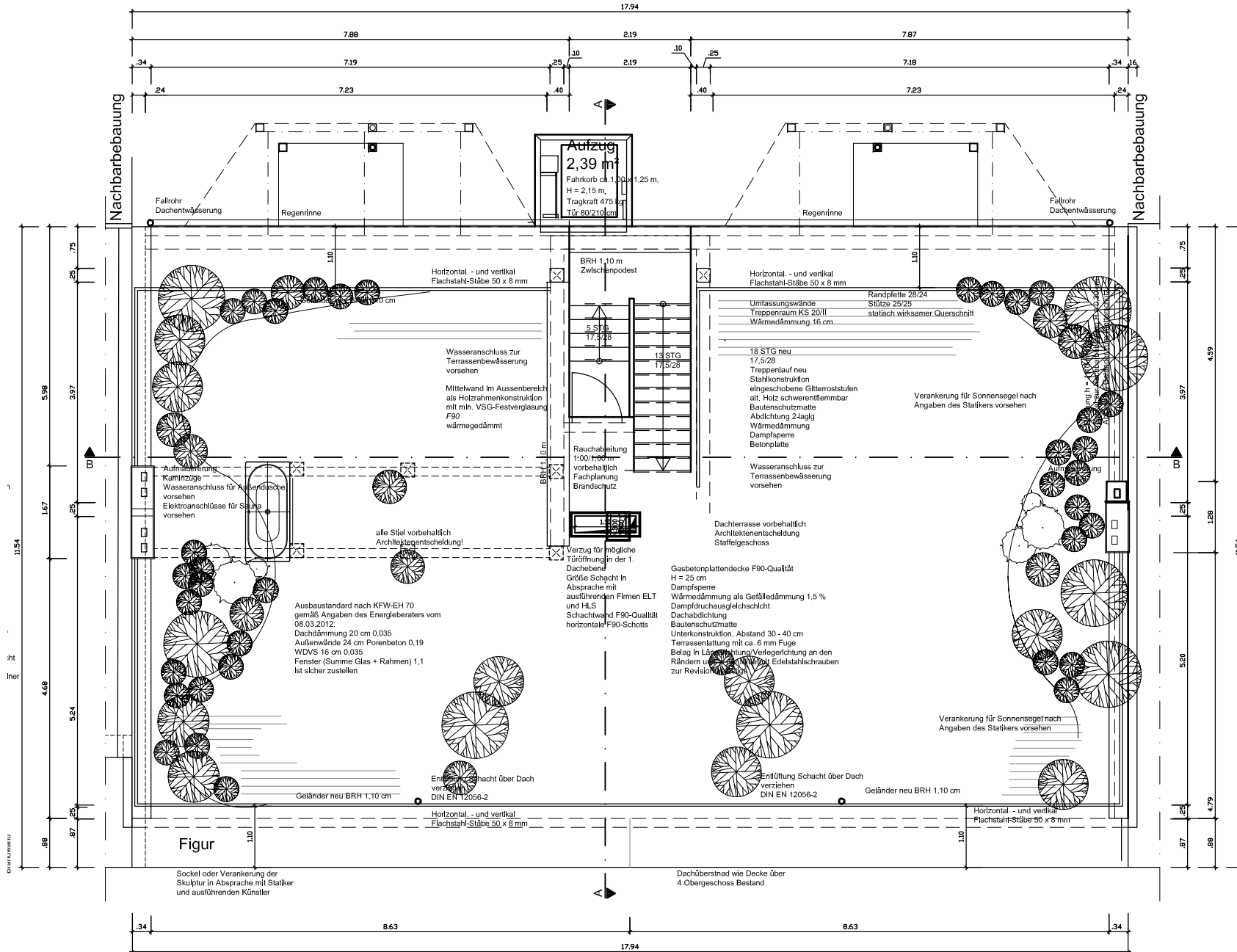
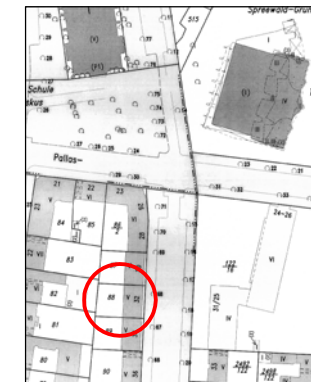


Hof



Ausführungsplanung

Gleditschstraße 32
10781 Berlin



Bauherr
GbR Gleditschstr. 32

Kaminzug und Pfeiler für 5.OG/1. Dachebene neu Kaminzüge aufmauern bis 1,50 m über OK FFBE Terrasse ggf. 2,50 m erhöhen

Architekt

Dipl.-Ing. Holger Schweitzer
Gleditschstraße 32
10781 Berlin

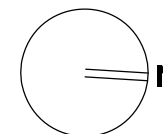
Tel 030 - 782 66 15
Fax 030 - 784 55 45
e-mail h.schweitzer@t-online.de
www.holgerschweitzer.de

2.Dachebene

Maßstab 1:100 Datum 18.04.2012
Index Inhalt Datum
b Schornstein 24.09.2012
Stützen, Aufzug

Alle Maße sind am Bau zu prüfen!

Hebel
Geschloß/plattendecke
In F90-Qualität
H = 25 cm
Dampfsperre
Wärmedämmung als
Gefälleddämmung 1,5 %
wurzelfeste
Dachabdichtung
Trenn- und Schutzschicht
Baupenschutzmatte
200 - 500 l Pflanzentwässerung



Gleditschstraße